Folkhus

# Produktblad

## Maskinhall Uppsala

**LEVERANSTYP**

LOK (Maskin för lossning krävs).

**FORM**

Husbredd: 8,5 m
Huslängd: 14,5 m
Vägghöjd: 3,5 m

**ER REFERENS**

Folkhus
info@folkhus.se
010-603 90 00

**BYGGNADSMÅTT**

Totalarea utvändigt: 123,3 m²
Byggnadshöjd: 5,3 m

Sysslomansgatan 9
75311 Uppsala

# Smidig beställning och leverans – efter dina behov

Att bygga nytt är en av livets största investeringar. Hos Folkhus vill vi göra resan trygg, inspirerande och ekonomiskt smart. Vi levererar färdigkapade byggsatser i svenskt kvalitetsvirke, skräddarsydda efter dina önskemål och levererade direkt till din tomt.

Vi erbjuder marknadens bästa pris i förhållande till kvalitet. Genom smart planering och samarbete med ledande träleverantörer får du ett hem som håller i generationer – utan att spräcka budgeten.

Behöver du hjälp med uppförandet? Våra erfarna montörer kan resa huset åt dig med precision. Med Folkhus får du trygghet och hållbarhet från första ritning till färdig byggnad.

**Besöksadress**
Sysslomansgatan 9
Uppsala 753 11

**Kontakt**
010-603 90 00
info@folkhus.se

**Företag**
Svea Trä AB
OrgNr: 556841-8544

# Första klassens byggmaterial

Har ditt Folkhus tillräckligt med ljusinläpp? I vår smarta husbyggare kan du förse din byggsats med fönster, dörrar och andra tillval. Spröjsade fönster, en rejäl ytterdörr, takskjutport, vikport eller slagport – vad du än väljer kan du lita på att vi använder byggmaterial och komponenter av toppkvalitet från välkända leverantörer.

Det bästa av allt? Kvalitet behöver inte kosta skjortan Tack vare noggrann planering och effektiv logistik kan vi pressa priserna – utan att tumma på vare sig kvaliteten på materialet eller det fina hantverket.

## DÖRRAR

Vilken typ av entré behöver du? Vi tycker att alla ska kunna välja det som passar just deras hus och stil. I vår husbyggare hittar du ett brett utbud av högkvalitativa dörrar och portar. Vi har till exempel flera ytterdörrar med olika fönsterlösningar och dekorativa detaljer, perfekt för att sätta en personlig prägel på byggnaden. Dessutom finns alternativ anpassade för allt från varmförråd till altaner.

Bygger du garage eller ekonomibyggnad? Då kan du välja mellan takskjutport, vikport eller slagport – smidiga lösningar som gör det enkelt att köra in fordon och förvara maskiner.

## FÖNSTER

Är det ljusinsläpp eller insynsskydd som står högst på din lista? Behoven varierar beroende på vad byggsatsen ska användas till. Du kan välja små, diskreta fönster till friggeboden, garaget eller förrådet – eller stora glaspartier till attefallshuset och sommarstugan som släpper in massor av naturligt ljus.

Vill du sätta en extra personlig touch? Alla våra fönster kan fås med eleganta spröjs för en mer dekorativ känsla.

Har du speciella önskemål? Inga problem – hör av dig till oss så fixar vi det!

# Byggsatser av svenskt kvalitétsvirke

När du bygger med oss ska du känna dig trygg. Därför samarbetar vi med Derome – Sveriges största familjeägda träindustri. Det är ett företag med hjärtat i Halland som har jobbat med trä sedan 1946. Med andra ord: de vet vad de gör.

Derome sköter hela kedjan – från det att trädet fälls i svensk skog, till att virket är sågat, torkat och klart för leverans. Det betyder att våra byggsatser byggs av förstklassigt svenskt virke med full spårbarhet och jämn kvalitet. Och tack vare Deromes stora kapacitet kan vi hålla både priset nere och tempot uppe. Från kapningen i sågverket till färdig byggsats på din tomt går det oftast bara 2 till 4 veckor. Enkelt, tryggt och riktigt svenskt – precis som det ska vara.

# Teknisk beskrivning

Vill du ändra på något mått eller tillval? Gör det enkelt i vårt 3D-verktyg.

## TAK

| | |
|---|---|
| **Taktyp (takstol):** | Plant innertak |
| **Takvinkel:** | 20,0° |
| **Underlagstak:** | Kondensduk |
| **Yttertak:** | Inget |
| **Takfärg:** | |
| **Plåtfärg:** | Ingen |
| **Takfotsbeklädnad:** | Takfotsbeklädnad (Vit) |
| **Inklätt gavelsprång:** | Inklätt |
| **Avvattning (färg):** | Ingen |
| **Underspikad carport:** | Ingen |

## STOMME & ISOLERING

| | |
|---|---|
| **Stomme:** | 195 mm |
| **Sockel:** | Leca-sockeln 200 mm |
| **Isolering:** | Ingen |
| **Installationsskikt:** | Ingen |
| **Duk/Folie:** | Ingen |
| **Väggbeklädnad insida yttervägg:** | Ingen |
| **Innertak:** | Ingen |

## FASAD

| | |
|---|---|
| **Fasadtyp:** | Plåt |
| **Panelfärg:** | Röd |
| **Panelriktning:** | Stående panel |
| **Panelriktning gavelspets:** | Ingen |

## GRUND

| | |
|---|---|
| **Grund:** | Ingen |

# Specifikation

## Index


| | | | | | |
|---|---|---|---|---|---|
| Mark & Grund | s. 6-6 | Öppning | s. 6-6 | Takkonstruktion | s. 8-9 |
| Syllisolering | s. 6-7 | Ytterväggstätning | s. 7-8 | Taktäthet | s. 9-10 |


## Öppning

**Produkter:**

Ingen matchande produkt

## MARK & GRUND

### Sockel: Leca-sockeln 200 mm

- Blocklim
- Lättklinkerblock

**Blocklim:**
Blocklim för säker infästning av lättklinkerblock mot betongplatta. Ger en stark och hållbar förbindelse som säkerställer stabilitet över tid. Enkel applicering för ett pålitligt resultat.

**Lättklinkerblock:**
Lättklinkerblock som placeras på betongplattan och skyddar träsyllen från fukt och röta. Den isolerande konstruktionen förbättrar värmeisoleringen vid grunden och ger en stabil och hållbar bas för träväggen. Enkel att montera och anpassad för långvarigt skydd. OBS: Endast avsedd för betonggrund.

## SYLLISOLERING

### Stomme: 195 mm

- Syll / hammarband regel
- Syllisolering
- Ytterväggsstomme 195 mm

**Syll / hammarband regel:**
En kraftig regel som används för att stödja och fästa byggnadens stomme vid grunden (syll) och takstolen (hammarband). Den ger stabilitet och fungerar som en bas för väggkonstruktionen.

**Syllisolering:**
Syllisolering placeras mellan syll och grund för att minska värmeförluster och skydda konstruktionen mot fukt. Den skapar en tätande och isolerande brygga som förbättrar byggnadens energieffektivitet och bidrar till en mer hållbar och trygg grundkonstruktion.
**Ytterväggsstomme 195 mm:**
De vertikala reglar som utgör väggens bärande konstruktion och stöttar upp byggnadens struktur. Stommen ger stabilitet åt huset samt ett säkert fäste för isolering och invändig och utvändig beklädnad. En central del i uppbyggnaden av en hållbar och trygg yttervägg.

## YTTERVÄGGSTÄTNING

### Fasad: Plåt, Röd, Panel: Stående panel, Gavel: Ingen

- Farmarskruv 4,8x20 (Röd)
- Farmarskruv 4,8x35 (Röd)
- Fasadplåt stående (Röd)
- Knutplåt (Röd)
- Musband
- Skarvtejp för Vindduk
- Spikläkt (Liggande)
- Vindduk

**Farmarskruv 4,8x20 (Röd):**
Kort farmarskruv avsedd för att fästa plåt mot plåt. Den ger ett starkt och säkert fäste och är utrustad med tätande bricka som skyddar mot vatteninträngning.

**Farmarskruv 4,8x35 (Röd):**
Lång farmarskruv i röd, idealisk för montering av plåt i trä. Skruven erbjuder ett stabilt och säkert fäste och är utrustad med gummitätning för extra skydd mot fukt.

**Fasadplåt stående (Röd):**
Slitstark fasadplåt för stående montering som ger byggnaden ett klassiskt och tydligt uttryck. Den skyddar fasaden mot väder och vind och skapar en hållbar och underhållsvänlig yttervägg.

**Knutplåt (Röd):**
Knutplåt röd monteras på fasadens yttre hörn för att skapa en snygg och tät avslutning.

**Musband:**
Musband är ett effektivt skydd som hindrar möss och andra smågnagare från att ta sig in under fasad. Det är enkelt att montera och skapar en tät och hållbar barriär som bidrar till att skydda konstruktionen och förlänga byggnadens livslängd.

**Skarvtejp för Vindduk:**
Tejp som används för att täta skarvar och genomföringar i vindduken. Den säkerställer ett luft- och vädertåligt resultat och är viktig för att väggen ska fungera korrekt.
**Spikläkt (Liggande):**
Liggande spikläkt som monteras bakom fasadbeklädnaden och skapar ett stabilt underlag. Den säkerställer korrekt infästning och bidrar till en hållbar och trygg montering.

**Vindduk:**
Vindduk monteras bakom fasadbeklädnaden och skyddar konstruktionen mot vind och fukt. Den bidrar till en tätare vägg och förbättrar byggnadens energieffektivitet.

## TAKKONSTRUKTION

### Taktyp: Plant innertak

- Fackverkstakstol

**Fackverkstakstol:**
En robust takstol designad med fackverkskonstruktion, vilket ger hög bärförmåga och stabilitet för stora spännvidder. Passar utmärkt för takkonstruktioner i både bostäder och kommersiella byggnader där styrka och hållbarhet är avgörande.

### Underlagstak: Kondensduk

- Bärregel (Yttertak)
- Fotplåtsremsa
- Spikregel
- Takduk
- Takfotsbräda (Vit)
- Trekantslist
- Vindskiva 1 (vit)
- Vindskiva 2 (vit)

**Bärregel (Yttertak):**
En regel för yttertakskonstruktioner, som ger ett stabilt och hållbart underlag för takbeklädnaden. Bärregeln används för att säkerställa att taket klarar av belastningar från både väder och byggnadens egna vikter, och bidrar till en säker och långlivad takkonstruktion.

**Takduk:**
En tålig takduk med lång livslängd, avsedd för att skydda takkonstruktionen från fukt, vind och andra väderpåfrestningar. Den åldersbeständiga takduken är utformad för att bibehålla sin skyddande funktion över tid och förlänger hållbarheten på byggnadens yttertak.
**Fotplåtsremsa:**
Fotplåtsremsa är en pappremsa som monteras under fotplåten, mellan råspont och takfotsplåt. Den fungerar som ett extra skydd mot vatten inträngning och bidrar till att hålla takkonstruktionen torr och hållbar över tid.

**Spikregel:**
Träregel som monteras på undersidan av råsponten för att ge ett stabilt och säkert fäste för vindskivorna. Säkerställer rätt infästning och stöd för båda lagren.

**Takfotsbräda (Vit):**
Vit takfotsbräda som monteras horisontellt längst ner vid takkanten. Den fungerar som bärande underlag för fotplåten och ger ett snyggt och skyddande avslut vid takets nederkant. Bidrar till en stabil konstruktion och skyddar mot väderpåverkan.

**Trekantslist:**
Trekantig list som monteras längs takets kant för att skapa uppvik och leda bort vatten från konstruktionen. Förhindrar inträngning bakom vindskivan och förstärker uppbyggnaden för ökad hållbarhet.

**Vindskiva 1 (vit):**
Vitmålad vindskiva som monteras som undre lager vid takets gavel. Den större och bredare skivan monteras först och utgör basen i uppbyggnaden. Ger ett snyggt avslut och skyddar takkonstruktionen mot regn, vind och fukt.

**Vindskiva 2 (vit):**
Vitmålad vindskiva som monteras som övre lager ovanpå den undre. Den mindre och smalare skivan slutför uppbyggnaden och skapar ett komplett, tätt och enhetligt avslut längs takets gavel.

## TAKTÄTHET

### Gavelsprång: Inklätt

- Gavelklossar under råspont
- Insäktsnät (Rulle)
- Ytterpanelbräda 22x120 (Vit)

**Gavelklossar under råspont:**
Gavelkloss som ger stabilt stöd för infästning av gavelbräda eller ytterpanel vid gavelsprång. Underlättar montage, hjälper till att hålla en rak linje och ger en stabil avslutning längs takfot och gavel.

**Insäktsnät (Rulle):**
Insektsnät på rulle för inklätt gavelsprång. Hindrar insekter och småskadedjur från att ta sig in samtidigt som ventilationen bibehålls. Levereras på rulle och kapas enkelt till rätt längd på plats. Smidig montering och en diskret lösning som skyddar konstruktionen.
**Ytterpanelbräda 22x120 (Vit):**
Ytterpanelbräda 22×120 mm för inklädnad av undersidan på gavelsprång. Mellanstruken vit yta ger en jämn, snygg finish och extra skydd mot väderpåverkan. Passar när du vill få en enhetlig och hållbar avslutning på takutsprånget.

## Takfotsbeklädnad: Takfotsbeklädnad (Vit)

- Insektsnät
- Panel (Vit)

**Insektsnät:**
Insektsnät på rulle används för att hindra insekter och smådjur från att ta sig in i ventilerade utrymmen, exempelvis vid takfot eller bakom panel. Samtidigt släpper det igenom luft och bidrar till god ventilation. En enkel och effektiv lösning för att skydda byggnaden utan att påverka luftflödet.

**Panel (Vit):**
Panel som används för att klä exempelvis takfot eller andra utvändiga ytor. Den ger ett snyggt och enhetligt utseende samtidigt som den skyddar konstruktionen mot väder och vind. Panelen är förbehandlad och anpassad för utomhusbruk, vilket ger en hållbar och lättmonterad lösning.

# Ritningar

## FASADRITNINGAR

Ritningen är inte skalenlig.

**Framsida**

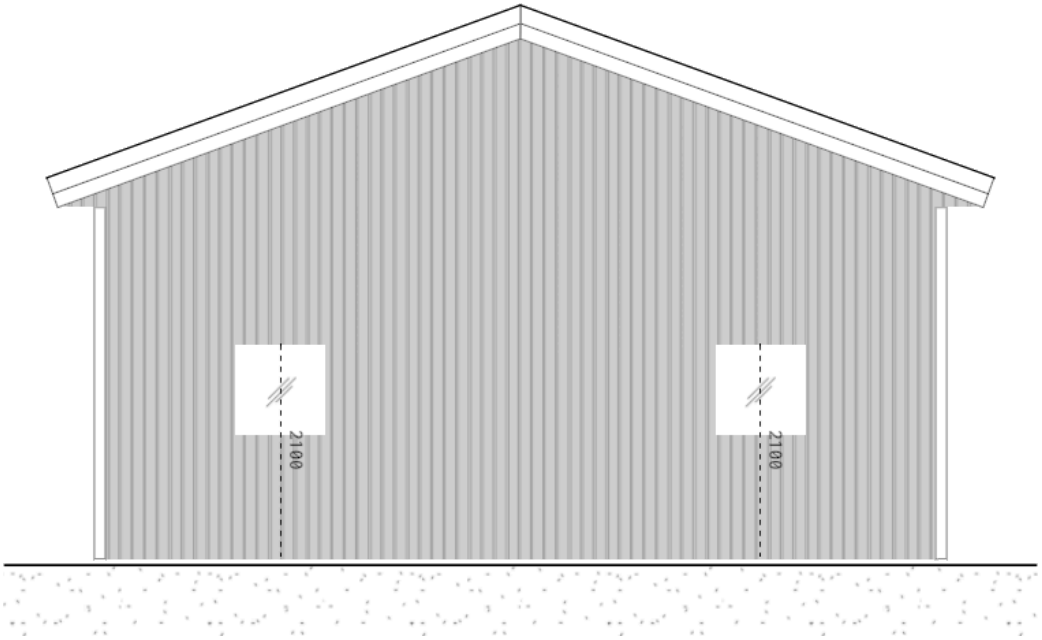


**Baksida**

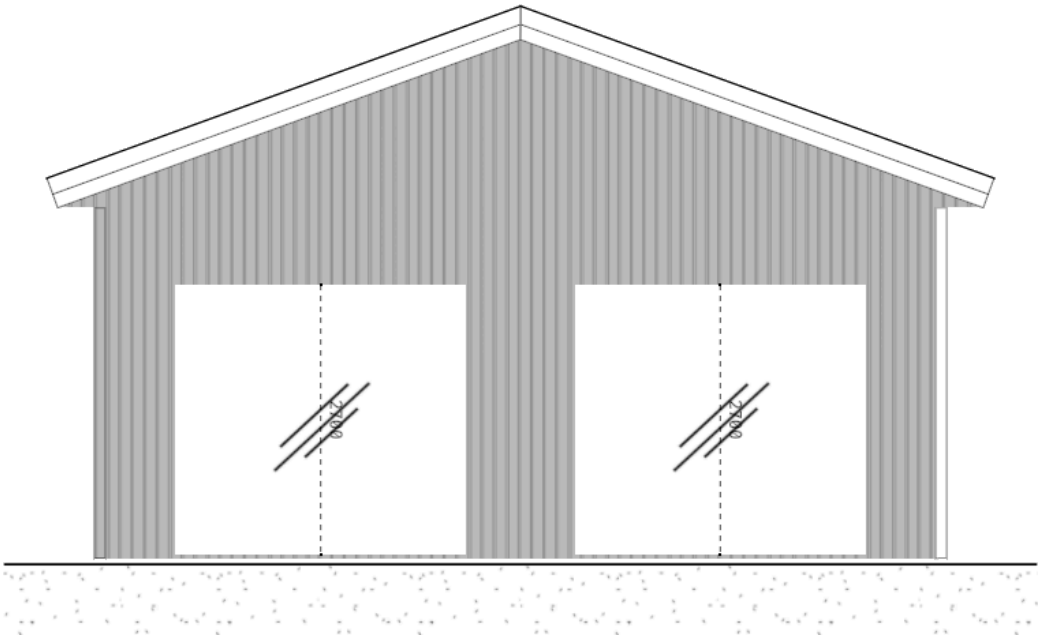

## Höger sida

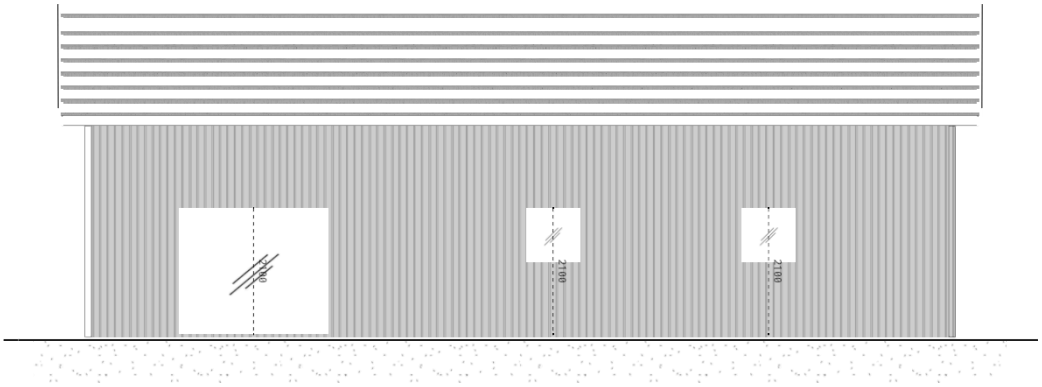


## Vänster sida

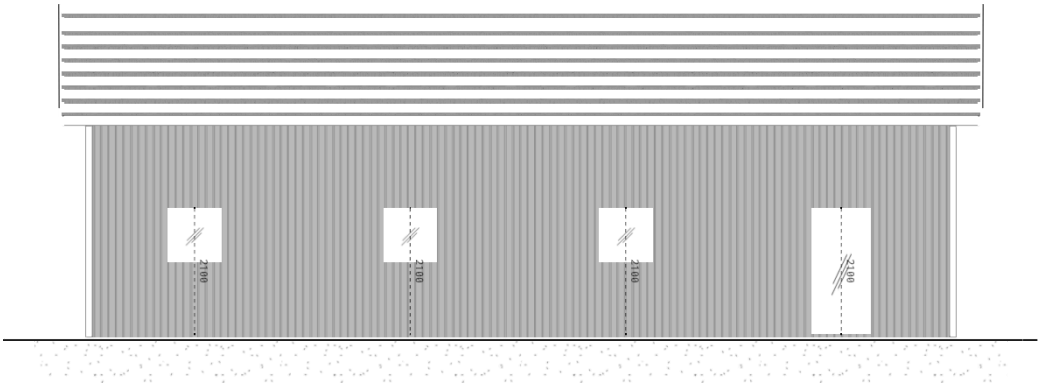

# Planritning

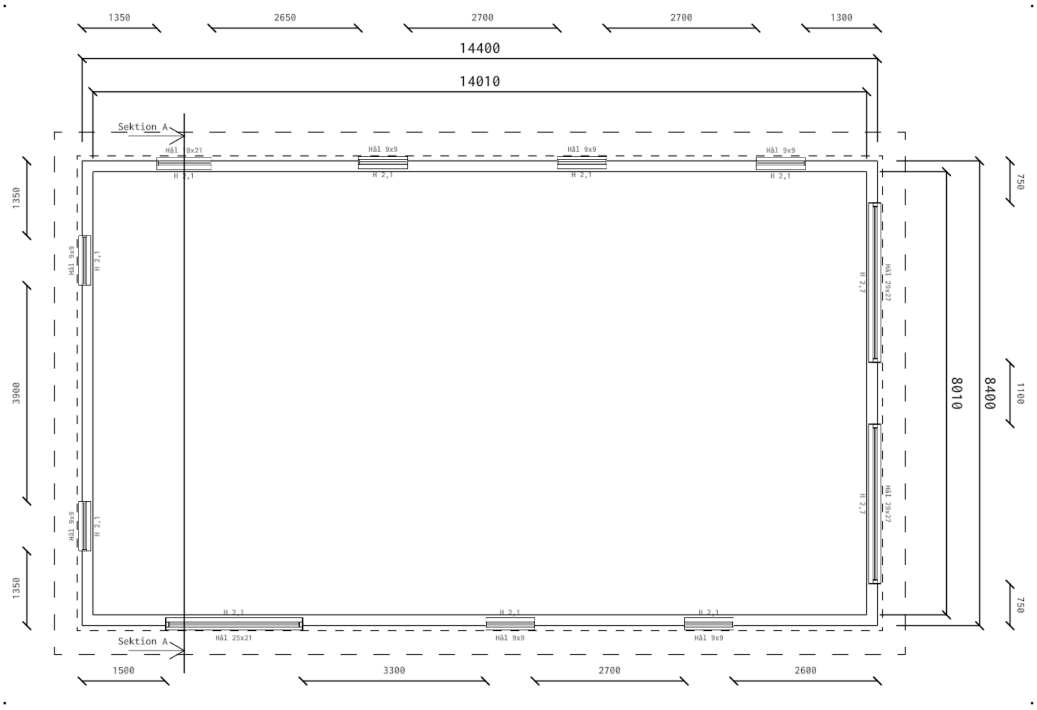

# Nu gör vi verklighet av din husidé.

Folkhus